

# РИНОК АГРОСТРАХУВАННЯ УКРАЇНИ: УТОЧНЕНІ ДАНІ ЩОДО ВИПЛАТ У 2017 РОЦІ ТА ПОПЕРЕДНІ ДАНІ СТРАХУВАННЯ У 2018 РОЦІ

Міністерство аграрної політики та продовольства України  
у співпраці з Проектом «Розвиток фінансування аграрного  
сектору в Європі та Центральній Азії»



## WORLD BANK GROUP

**IFC** | International  
Finance Corporation

У партнерстві з:

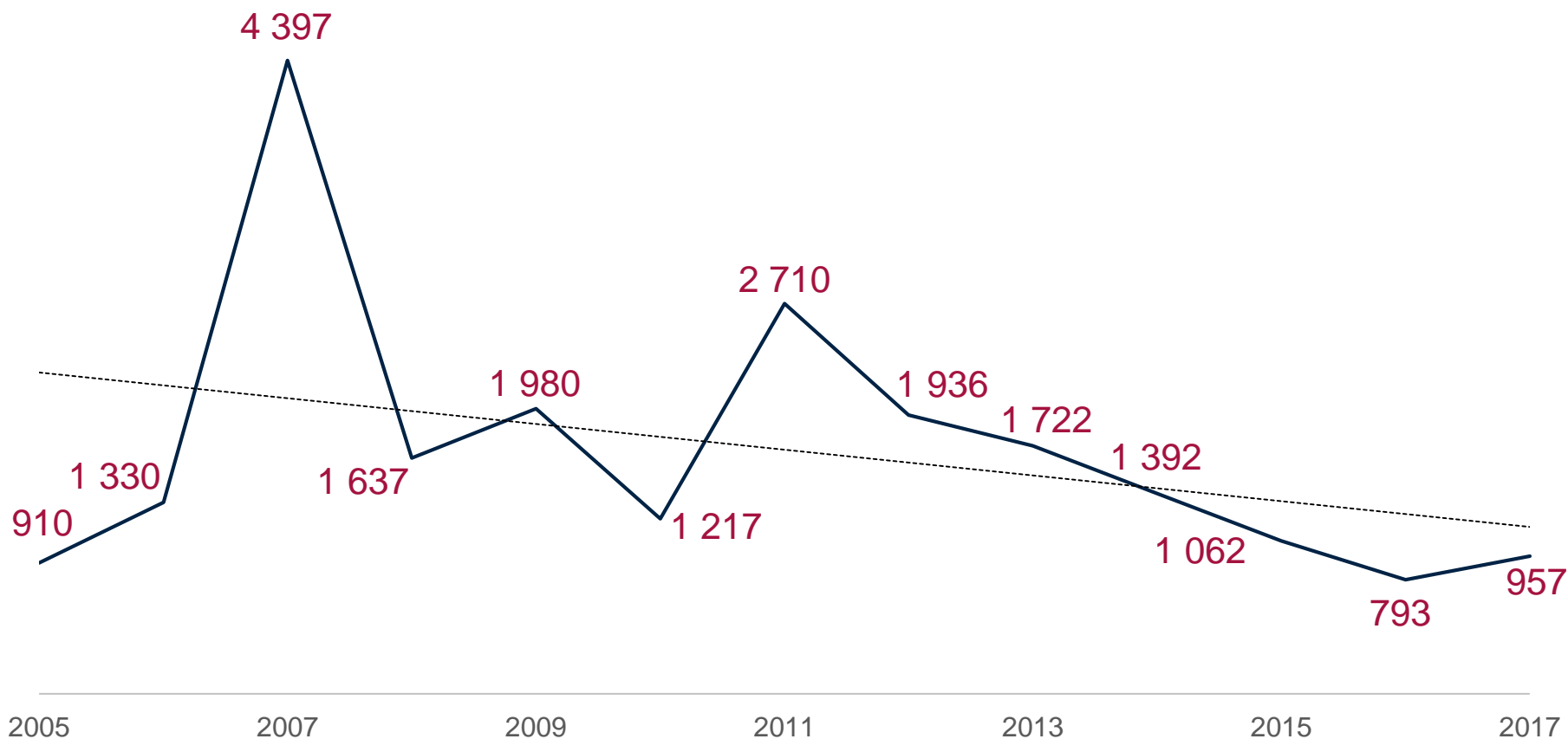


# ПРО ДОСЛІДЖЕННЯ

- Інформація, що збиралася: основні параметри страхових договорів в розрізі застрахованих культур, областей України, типів страхових продуктів та участі у програмах Аграрного Фонду та ДЗКПУ
- Використані дані 14-ти страхових компаній (запит надісланий 58-ми компаніям, що мають ліцензію)
- Дослідження є репрезентативним, оскільки компанії, які не надали дані, переважно не здійснювали страхування с/г ризиків в період, що досліджується
- За 2017-й андерайтинговий рік – повні (уточнені) дані, щодо страхових виплат
- За зиму 2018 – попередні дані стосовно укладених страхових договорів
- Припущення «один договір – одна культура»

# ЗАГАЛЬНІ ТЕНДЕНЦІЇ РИНКУ У 2005-2017 РОКАХ

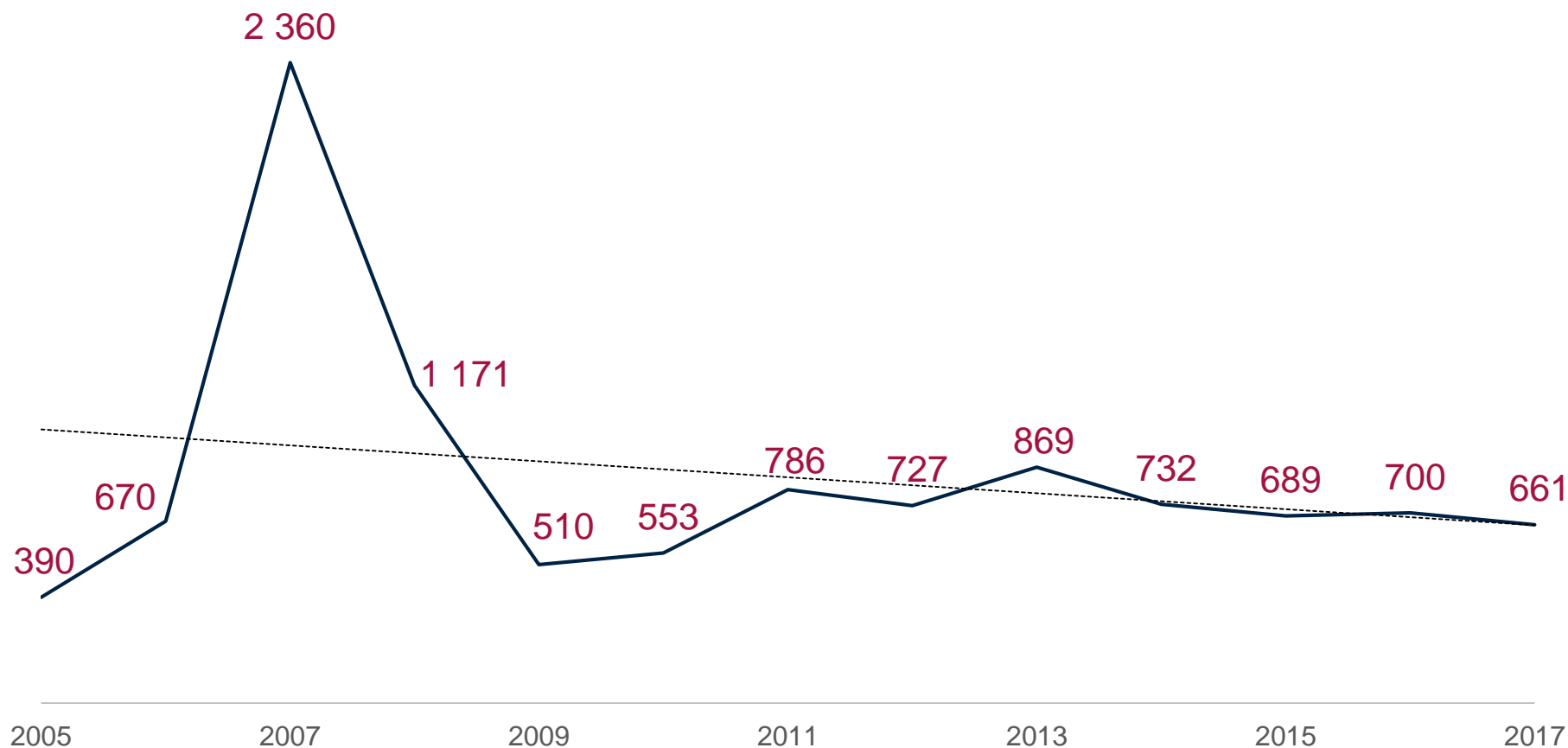
## ДИНАМІКА КІЛЬКОСТІ ДОГОВОРІВ



Вперше, починаючи з 2011 року, у 2017 році зросла кількість договорів

# ЗАГАЛЬНІ ТЕНДЕНЦІЇ РИНКУ У 2005-2017 РОКАХ

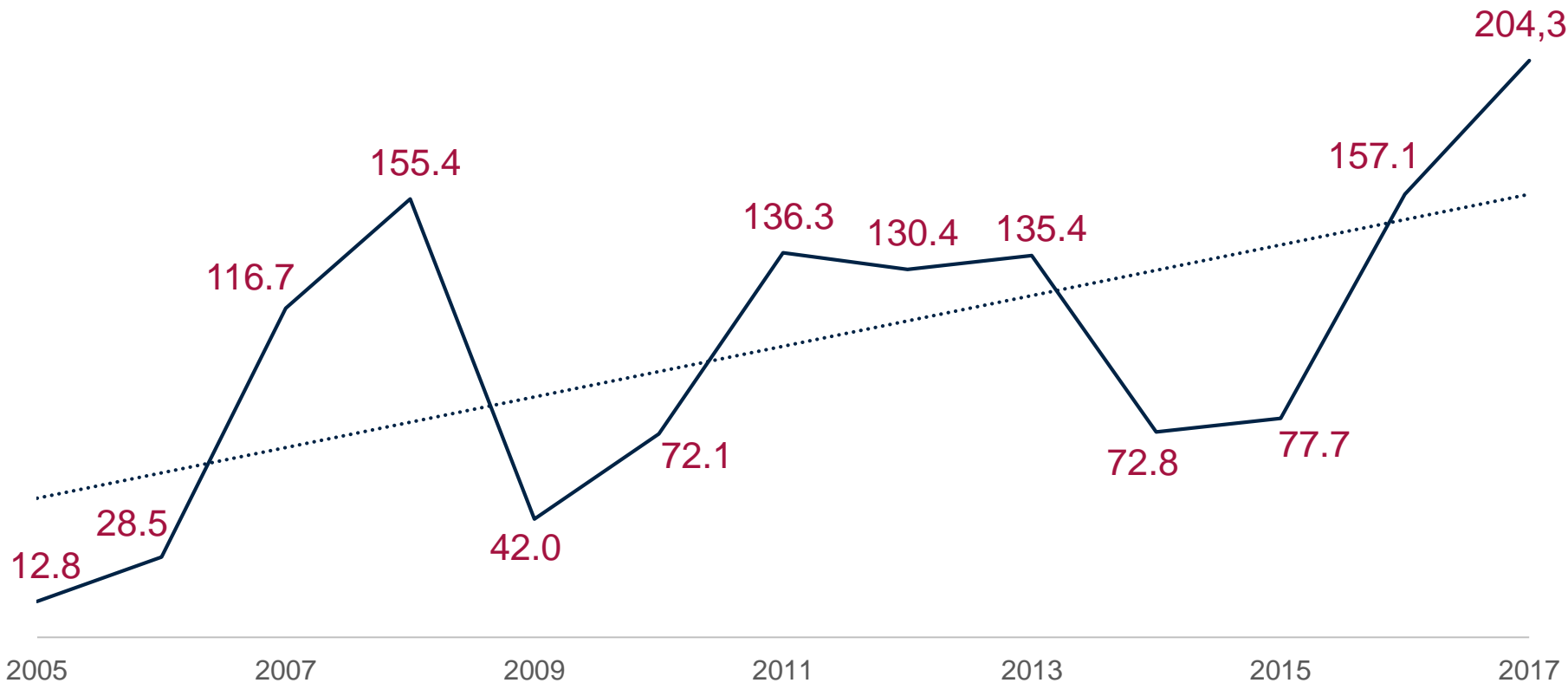
## ДИНАМІКА ОБСЯГУ ЗАСТРАХОВАНОЇ ПЛОЩІ, ТИС. ГА



Обсяг застрахованої площі майже не змінюється з 2014 року

# ЗАГАЛЬНІ ТЕНДЕНЦІЇ РИНКУ У 2005-2017 РОКАХ

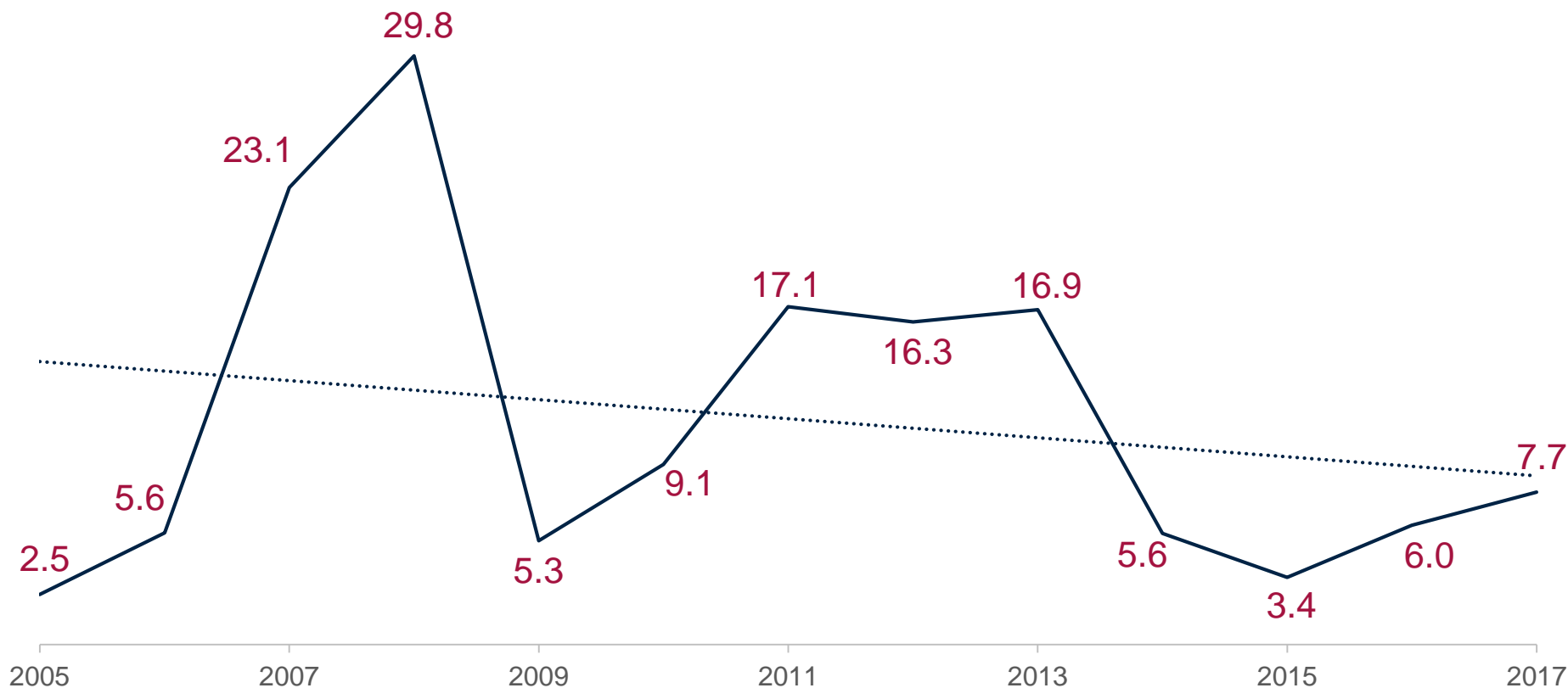
## ДИНАМІКА ОБСЯГУ ЗІБРАНИХ ПРЕМІЙ, МЛН ГРН



Обсяг зібраних премій у гривні зріс на 30%

# ЗАГАЛЬНІ ТЕНДЕНЦІЇ РИНКУ У 2005-2017 РОКАХ

## ДИНАМІКА ОБСЯГУ ЗІБРАНИХ ПРЕМІЙ, МЛН ДОЛ.



Премія у доларовому еквіваленті зростає другий рік поспіль (у 2017 році зросла на 28%)

# ВИПЛАТИ У 2017-МУ АНДЕРАЙТИНГОВОМУ РОЦІ

## ВИПЛАТИ У РОЗРІЗІ СТРАХОВИХ КОМПАНІЙ

Компанія	Сума виплат (зима), грн	Сума виплат (весна-літо), грн	Сума виплат за рік, грн	Частка у виплатах по ринку, %	Рівень виплат, %
Аска	1 512 774,6	832 889,9	2 345 664,5	23,5	13,1
Аско ДС	37 760,0		37 760,0	0,4	290,1
АХА	278 056,0	42 628,3	320 684,3	3,2	4,9
Брокбізнес	3 071 547,1		3 071 547,1	30,8	53,8
Здорово		584 111,1	584 111,1	5,9	70,8
Інго Україна	1 857 208,7		1 857 208,7	18,6	10,9
Країна	171 500,0		171 500,0	1,7	1,2
ПЗУ	115 584,6		115 584,6	1,2	0,7
УАСК		1 463 891,0	1 463 891,0	14,7	12,2
<b>Загалом / середня</b>	<b>7 044 431,0</b>	<b>2 923 520,2</b>	<b>9 967 951,4</b>	<b>100,0</b>	<b>4,9</b>

Основна частка виплат припала на СК “Брокбізнес” – 30,8% від загальної суми виплат

# ВИПЛАТИ У 2017-МУ АНДЕРАЙТИНГОВОМУ РОЦІ

## ВИПЛАТИ У РОЗРІЗІ СТРАХОВИХ КУЛЬТУР

Культура	Сума виплат (зима), грн	Сума виплат (весна-літо), грн	Сума виплат, грн	Частка у виплатах по ринку, %	Рівень виплат, %
Озима пшениця	2 393 240,8	1 217 451,6	3 610 692,4	36,2	3,2
Озиме жито	171 500,0		171 500,0	1,7	15,7
Озимий ріпак	4 479 690,2		4 479 690,2	44,9	37,1
Соняшник		199 549,4	199 549,4	2,0	4,2
Кукурудза		42 628,3	42 628,3	0,4	0,07
Цукровий буряк		1 463 890,9	1 463 890,9	14,7	24,1
<b>Загалом / середня</b>	<b>7 044 431,0</b>	<b>2 923 520,2</b>	<b>9 967 951,4</b>	<b>100,0</b>	<b>4,9</b>

Найбільшу частку виплат по ринку складають договори страхування озимого ріпаку – 4,5 млн грн або 44,9%



# УТОЧНЕНІ ПОКАЗНИКИ РИНКУ У 2017-МУ РОЦІ

- Договорів: 957 (427 – зима, 530 – весна-літо)
- Застрахована площа: 661 тис. га
- Страхова сума: 5.933 млрд грн (скорочення 5%)
- Зібрані страхові премії: 204.3 млн грн (ріст 30%)
- Виплати: 9,96 млн гривень
- Рівень виплат: 4,9%
- Середня ставка премії: 3.4%
- Середня ставка премії зросла, порівняно з 2016-м роком, на 9 процентних пунктів



# ПОПЕРЕДНІ ДАНІ СТРАХУВАННЯ 2018-ГО РОКУ ЗА ОБЛАСТЯМИ

## ЛІДЕРИ ЗА КІЛЬКІСТЮ УКЛАДЕНИХ ДОГОВОРІВ

- Черкаська (55)
- Чернігівська (52)
- Сумська (52)
- Вінницька (45)
- Хмельницька (44)



# ПОПЕРЕДНІ ДАНІ СТРАХУВАННЯ 2018-ГО РОКУ ЗА ОБЛАСТЯМИ

## ЛІДЕРИ ЗА ОБСЯГОМ ЗАСТРАХОВАНОЇ ПЛОЩІ

- Хмельницька (99,4 тис. га, або 15,8%)
- Харківська (78,8 тис. га, або 12,5%)
- Полтавська (57,6 тис. га, або 9.1%)
- Чернігівська (55,6 тис. га, або 8,8%)
- Тернопільська (40,3 тис. га, 6.4%)



# ПОПЕРЕДНІ ДАНІ СТРАХУВАННЯ 2018-ГО РОКУ ЗА ОБЛАСТЯМИ

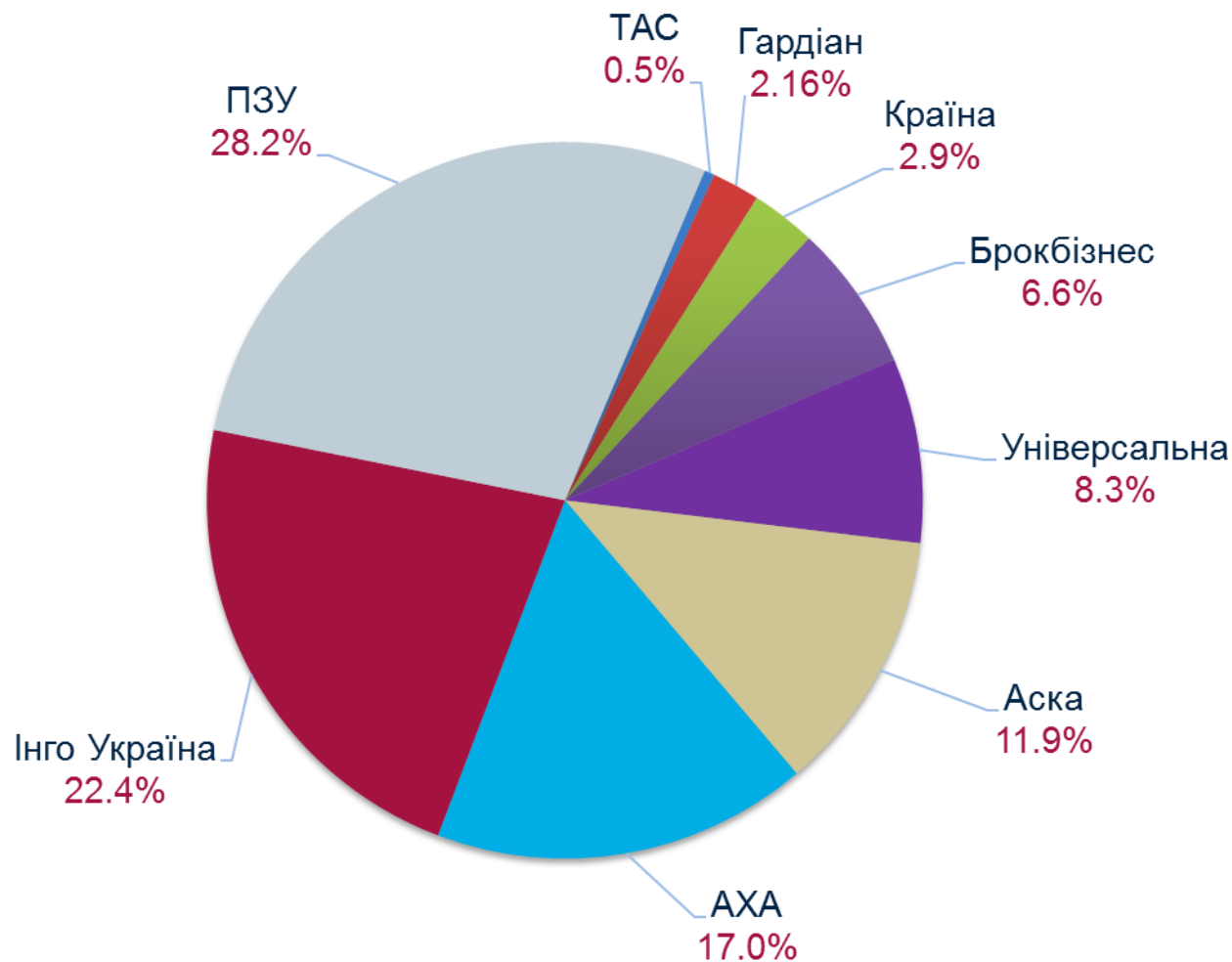
## ЛІДЕРИ ЗА ОБСЯГОМ ЗІБРАНИХ ПРЕМІЙ

- Херсонська (6.9 млн грн, або 12,0%)
- Дніпропетровська (4,9 млн грн, або 8.6%)
- Тернопільська (4,5 млн грн, або 7,8%)
- Миколаївська (4,2 млн грн, або 7,4)
- Харківська (4,2 млн грн, або 7,4 )



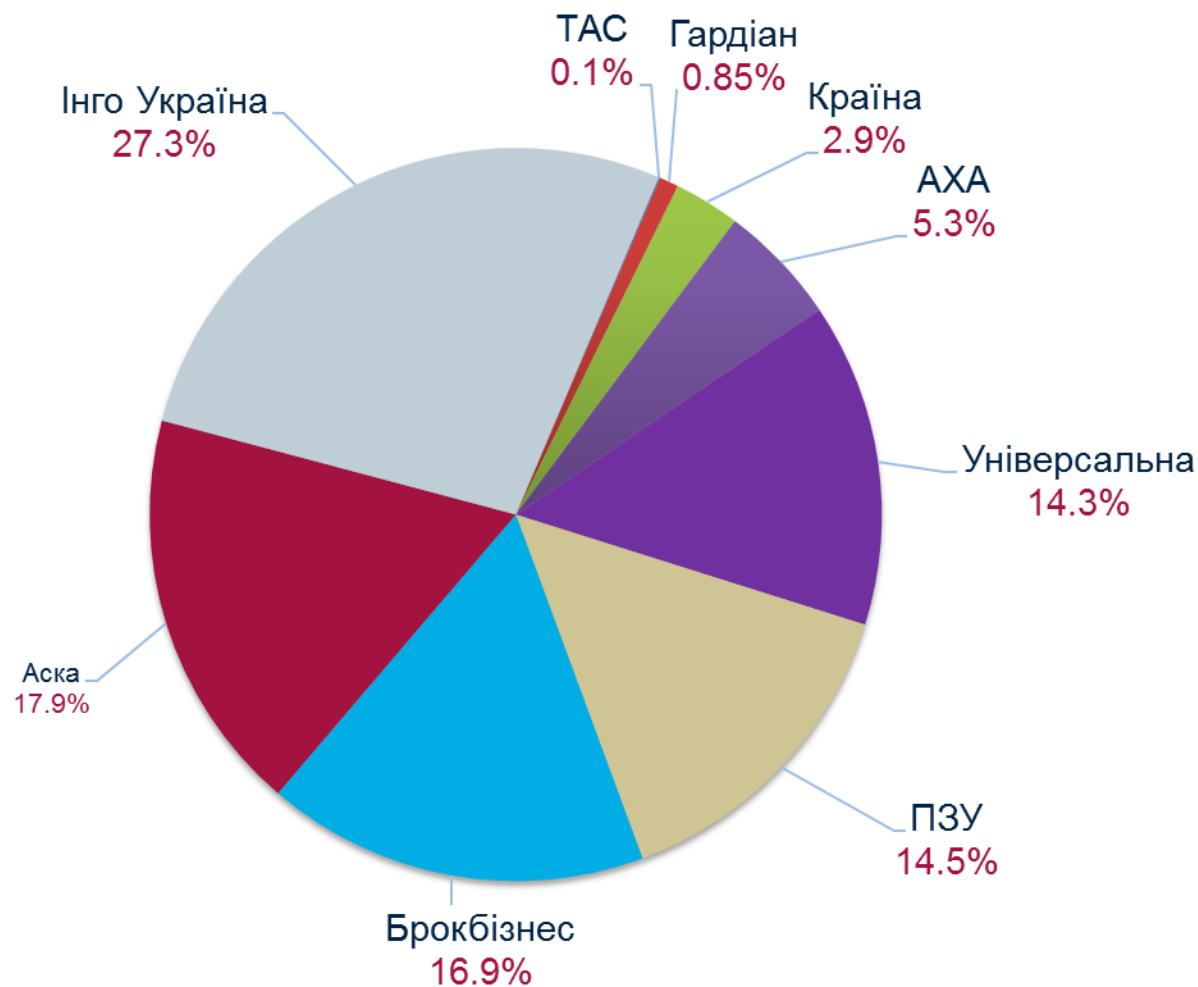
# ПОПЕРЕДНІ ДАНІ У РОЗРІЗІ СТРАХОВИХ КОМПАНІЙ У 2018 РОЦІ

## РОЗПОДІЛ ЗА КІЛЬКІСТЮ УКЛАДЕНИХ ДОГОВОРІВ



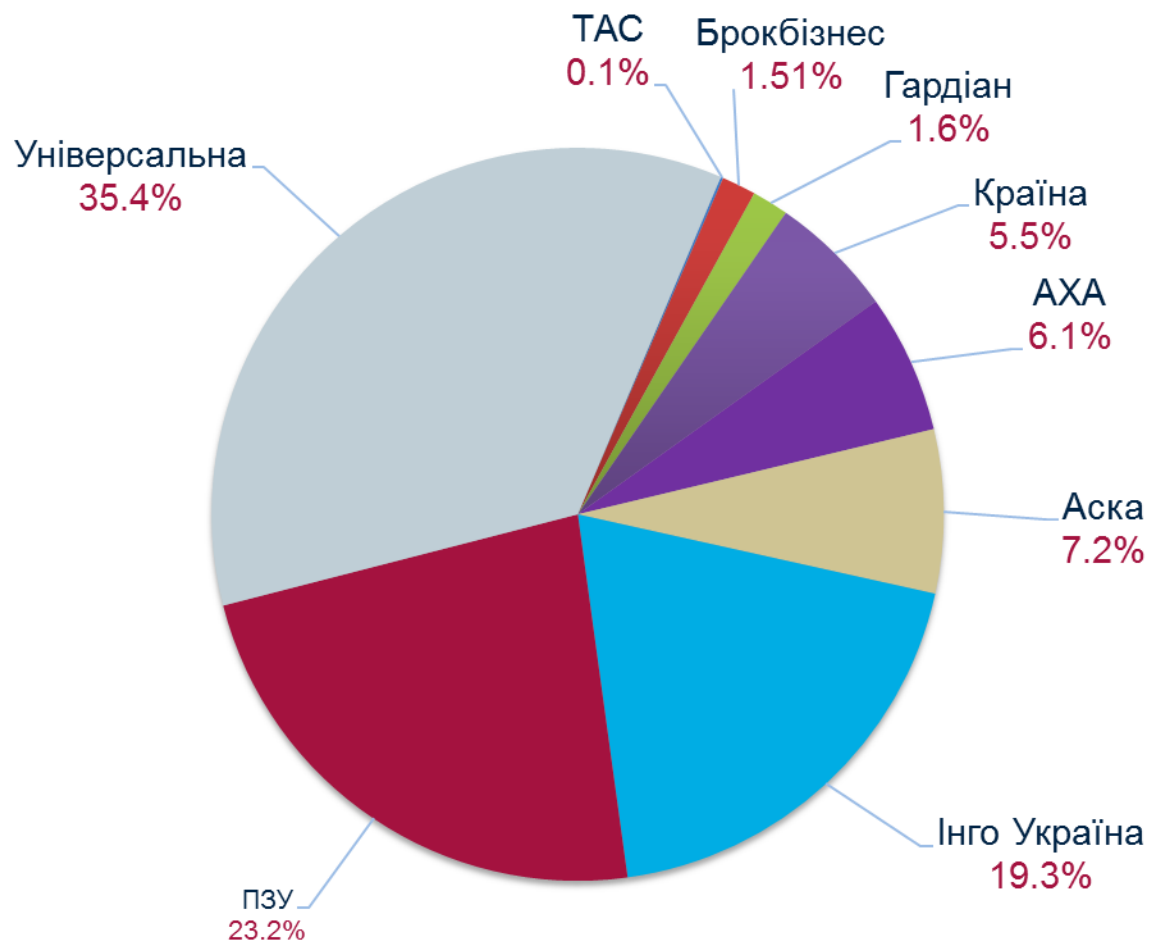
# ПОПЕРЕДНІ ДАНІ У РОЗРІЗІ СТРАХОВИХ КОМПАНІЙ У 2018 РОЦІ

## РОЗПОДІЛ ЗА ОБСЯГОМ ЗАСТРАХОВАНОЇ ПЛОЩІ



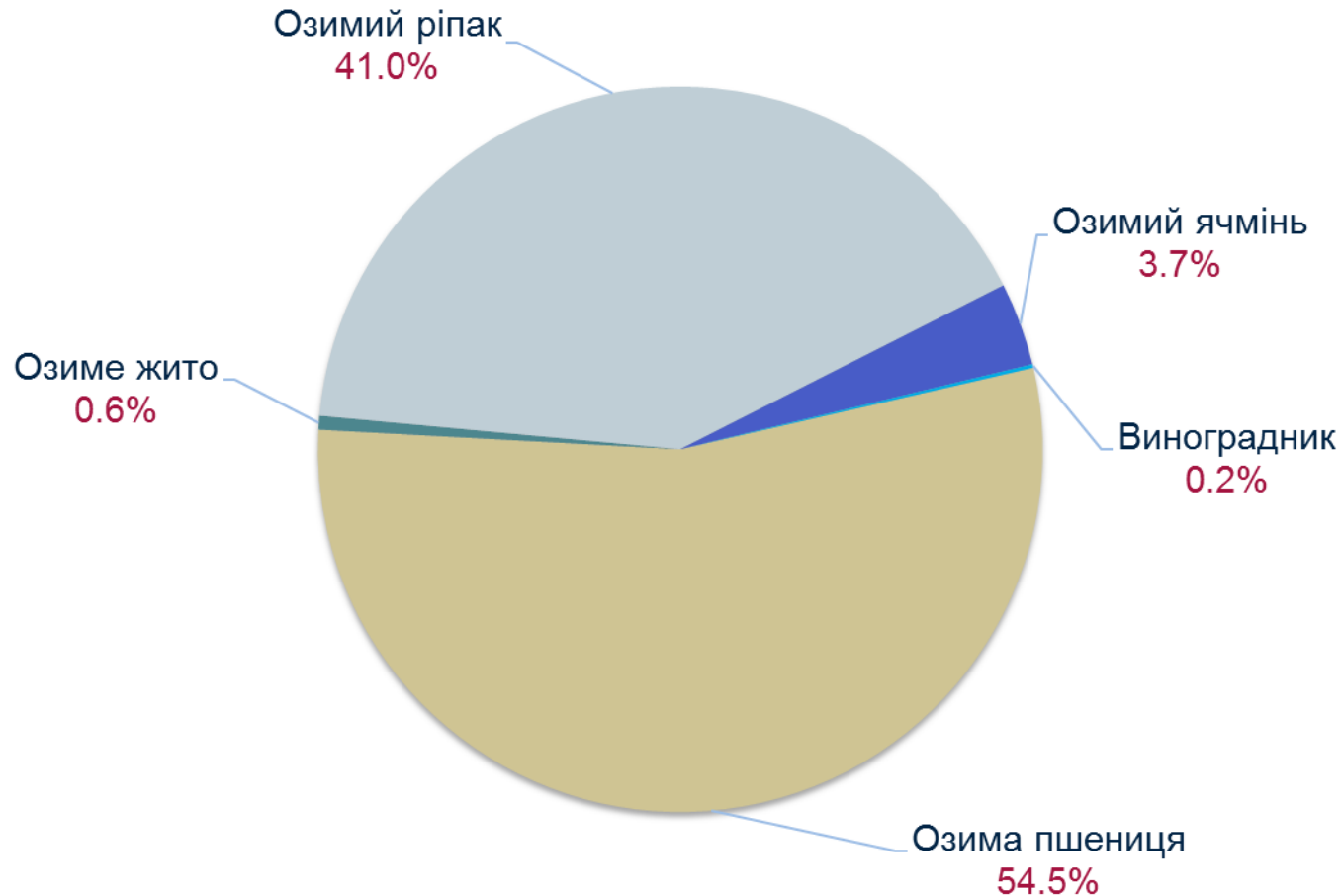
# ПОПЕРЕДНІ ДАНІ У РОЗРІЗІ СТРАХОВИХ КОМПАНІЙ У 2018 РОЦІ

## РОЗПОДІЛ ЗА ОБСЯГОМ ЗІБРАНИХ ПРЕМІЙ



# ПОПЕРЕДНІ ДАНІ У РОЗРІЗІ С/Г КУЛЬТУР У 2018 РОЦІ

## РОЗПОДІЛ ЗА КІЛЬКІСТЮ УКЛАДЕНИХ ДОГОВОРІВ

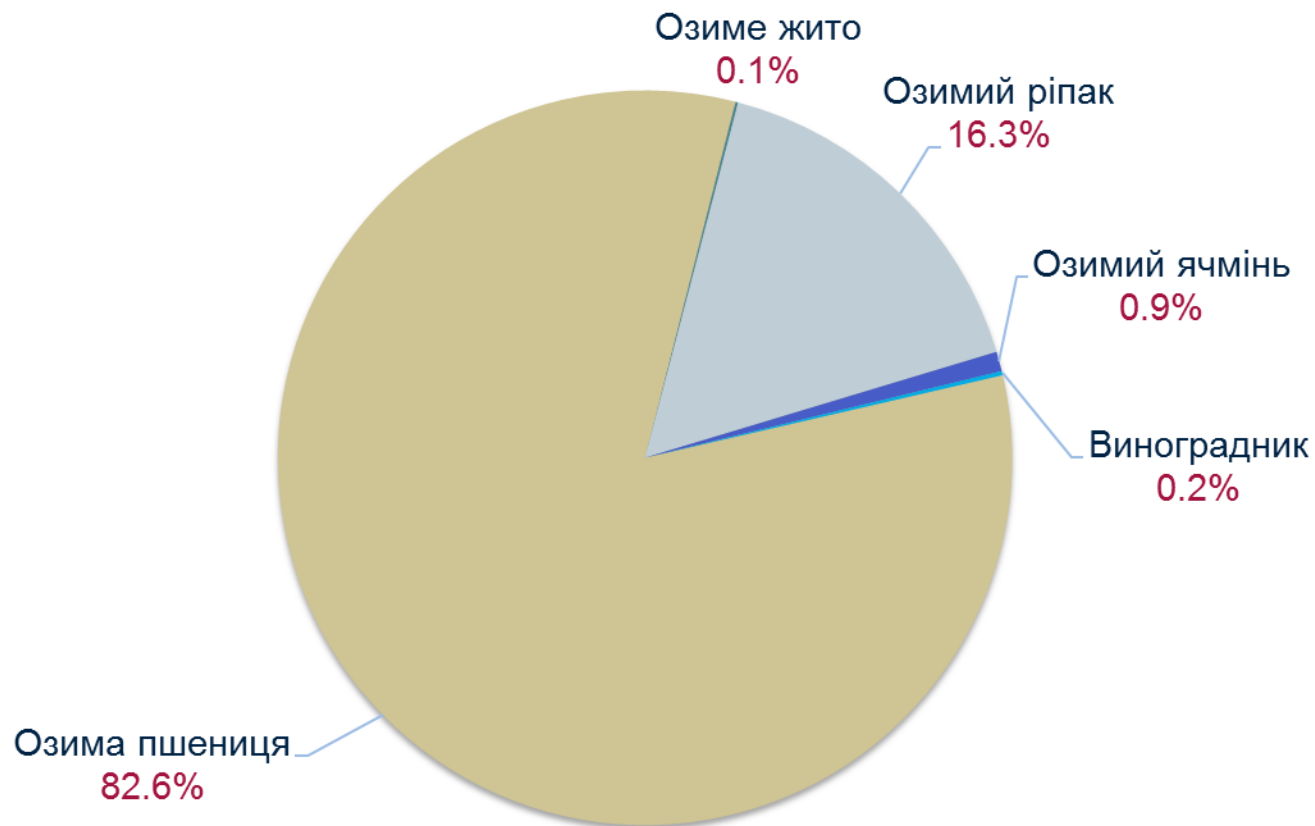


Найбільше договорів було укладено на озиму пшеницю – 54,5% від загальної кількості та озимий ріпак – 41%



# ПОПЕРЕДНІ ДАНІ У РОЗРІЗІ С/Г КУЛЬТУР У 2018 РОЦІ

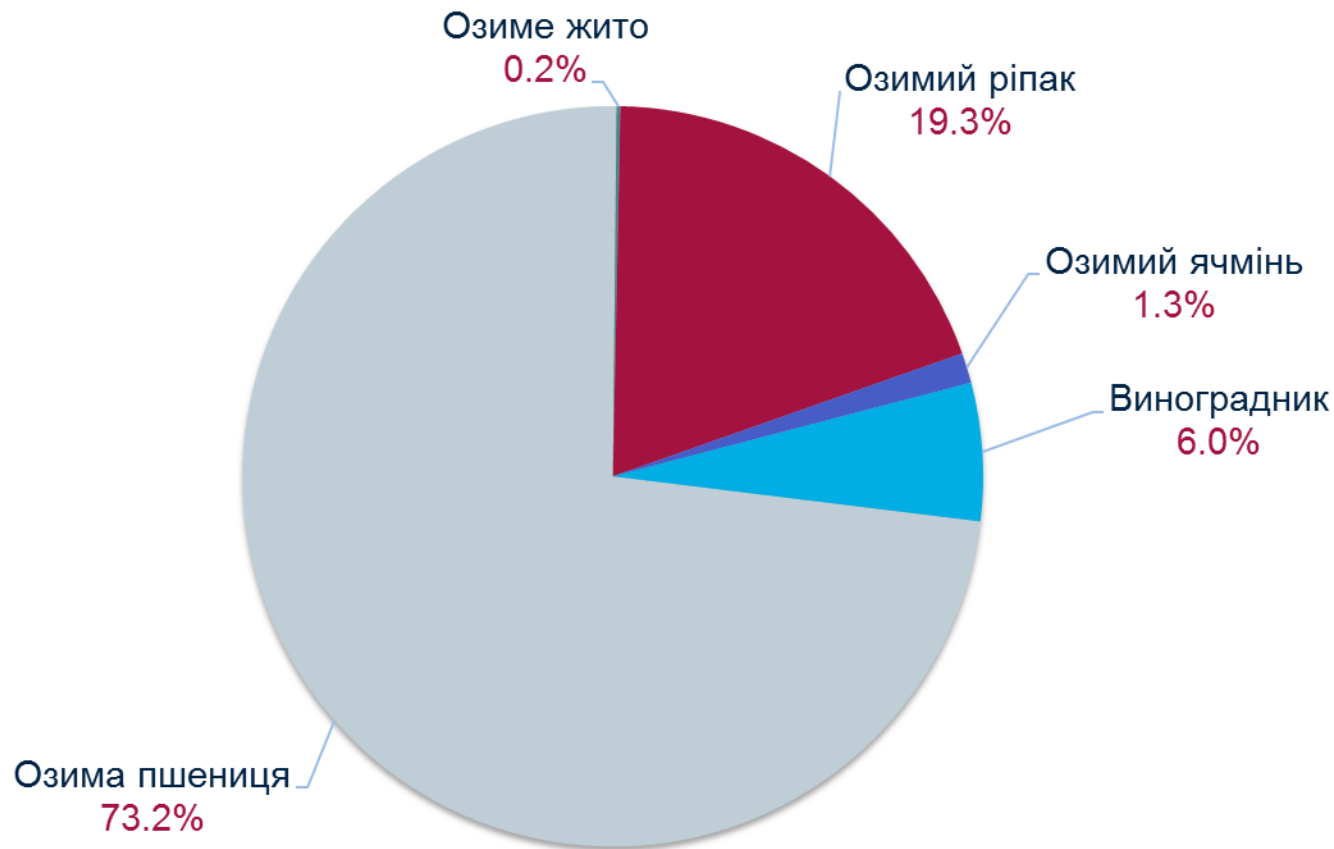
## РОЗПОДІЛ ЗА ОБСЯГОМ ЗАСТРАХОВАНОЇ ПЛОЦІ



Традиційно найбільше застрахованих площ припало на озиму пшеницю – 82,6% та озимий ріпак – 16,3%

# ПОПЕРЕДНІ ДАНІ У РОЗРІЗІ С/Г КУЛЬТУР У 2018 РОЦІ

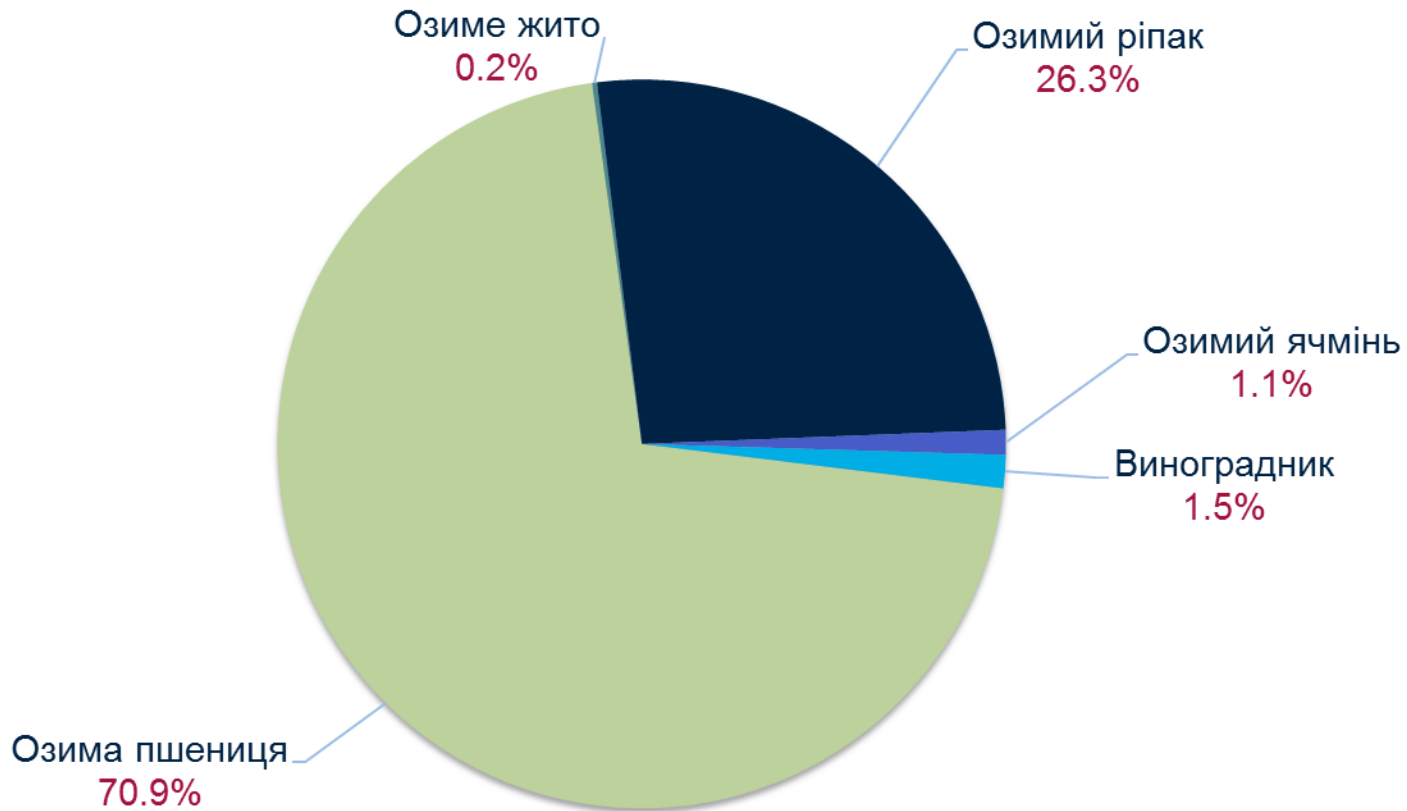
## РОЗПОДІЛ ЗА ОБСЯГОМ СТРАХОВОЇ СУМИ



Першість займає озима пшениця – 73,2% (1,165 млрд. грн.) та озимий ріпак – 19,3% (307 млн. грн.)

# ПОПЕРЕДНІ ДАНІ У РОЗРІЗІ С/Г КУЛЬТУР У 2018 РОЦІ

## РОЗПОДІЛ ЗА ОБСЯГОМ СТРАХОВОЇ ПРЕМІЇ



Традиційно найбільше припадає на озиму пшеницю – 70,9% та озимий ріпак – 26,3%

# ДАНІ ЗА ПРОДУКТАМИ СТРАХУВАННЯ У 2018 РОЦІ

## СТРАХОВІ ПРОДУКТИ НА ПЕРІОД ПЕРЕЗИМІВЛІ 2017-2018

Програма	Частка договорів	Частка застрахованої площі	Частка страхової суми	Частка зібраних премій
Повна загибель + весняні заморозки	75,6%	65,4%	59,1%	54,8%
Повна загибель	17,7%	17,6%	31,7%	42,2%
Часткова або повна загибель + весняні заморозки	6,6%	16,8%	3,2%	1,5%
Багаторічні насадження	0,1%	0,2%	6,0%	1,5%
<b>Загалом</b>	<b>100.0%</b>	<b>100.0%</b>	<b>100.0%</b>	<b>100.0%</b>

Частка договорів “Повна загибель+весняні заморозки” склала 75,6% від загальної кількості

# РЕЗУЛЬТАТИ

- За уточненими даними у 2017-му андерайтинговому році продовжилася тенденція зростання ринку агрострахування, відновлена у 2016-му році.
- Рівень виплат у 2017 андерайтинговому році становить 4,9 %, що суттєво нижче показника попереднього, 2016 року (44,2 %).
- Найбільше страхових виплат було здійснено за договорами страхування озимого ріпаку на період перезимівлі; за результатами весняно-літнього періоду найбільш збитковою культурою виявилися – цукрові буряки.



## РЕЗУЛЬТАТИ (ПРОДОВЖЕННЯ)

- За попередніми даними на період перезимівлі 2017-2018 р.р. лідерство зайняли договори страхування від повної загибелі в комбінації з весняними заморозками (75,6%).
- За попередніми даними основними культурами, що страхувались у 2017-2018 роках були: озима пшениця, озиме жито, озимий ріпак, озимий ячмінь. Один договір був укладений на страхування виноградників.
- Площа застрахованих озимих культур склала близько 630 тис. га, що вже наближається до показника обсягів застрахованих площ за весь 2017-й андерайтинговий рік (657 тис. га).



# РЕЗУЛЬТАТИ (ПРОДОВЖЕННЯ)

- За попередніми даними у 2018 році у Луганській області вже були здійснені страхові виплати на загальну суму 757 839,5 гривень. Виплати здійснили дві страхові компанії: АХА та ПЗУ.
- В рамках співпраці сільськогосподарських товаровиробників з Аграрним фондом на період перезимівлі 2017-2018 років було укладено 32 договори страхування.



# ДЯКУЄМО!

## ПИТАННЯ?